

Sydney

МЕБЕЛЬ ДЛЯ РУКОВОДИТЕЛЕЙ







SYDNEY

Мебель для руководителей

Кабинет «Sydney» отличается изысканной простотой линий и необычными формами, характерными для современного дизайна. Ничего лишнего только благородство и функциональность, подчеркнутые роскошным цветом. Столешница дополнена бюваром из черной экокожи. Этот кабинет создан для руководителя с безупречным вкусом, который ставит перед собой и коллективом высокие цели.



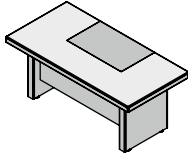
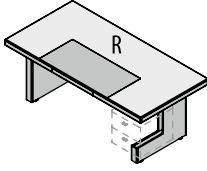
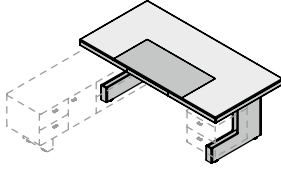
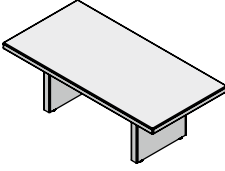
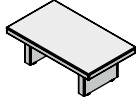
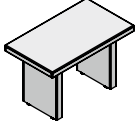

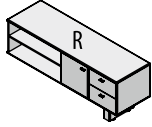

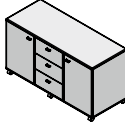
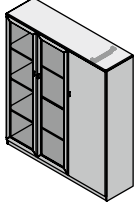
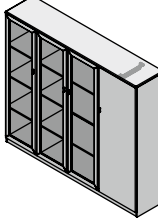
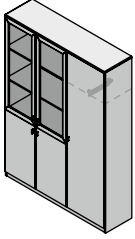
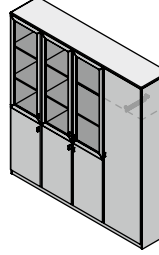
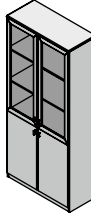
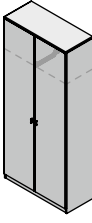


КОМПЛЕКТАЦИЯ И ПЛАНИРОВКА РАБОЧЕГО МЕСТА

Sd-200.2	Стол руководителя	1 шт.
Sd-30	Подвесная тумба	1 шт.
Sd-31R	Подвесная сервисная тумба	1 шт.



МОДЕЛЬНЫЙ РЯД

SD-180N Стол  180x100x75	SD-200.1N R/L Стол с опорой для установки тумбы (используются тумбы SD-30, SD-31)  200x100x75	SD-200.2N Стол с опорами для установки тумб (используются тумбы SD-30, SD-31)  200x100x75	SD-220 Конференц-стол  220x110x75	SD-9 Журнальный стол  120x70x42	SD-14 Брифинг  70x120x75				
SD-30 Подвесные тумбы (для столов SD-200.1N R/L, SD-200.2N)  42x50x42	SD-31 R/L Тумба мобильная  160x50x62	SD-32 Греденция  42x50x67	SD-34 Греденция  124x50x67	SD-53N Комбинированные шкафы с гардеробами (расположение гардероба выбирается при монтаже: либо с правой, либо с левой стороны)  145x40x164	SD-54N Комбинированные шкафы с гардеробами (расположение гардероба выбирается при монтаже: либо с правой, либо с левой стороны)  190x40x164	SD-63N Комбинированные шкафы с гардеробами (расположение гардероба выбирается при монтаже: либо с правой, либо с левой стороны)  145x40x203	SD-64N Комбинированный шкаф  190x40x203	SD-65N Комбинированный шкаф  90x40x203	SD-66N Гардероб  90x40x203

Размеры указаны в сантиметрах (длина x ширина x высота).
Производитель оставляет за собой право вносить изменения в модельный ряд и технические характеристики коллекции.

ТЕХНИЧЕСКИЕ ХАРАКТЕРИСТИКИ


- Мебель выполнена из плиты МДФ, облицованной вакуумным методом высокопрочной термопластичной ПВХ-пленкой, и из ЛДСП, облицованной меламиновыми пленками.
- Столешницы столов и брифинга имеют толщину 76 мм, что достигается декоративной обкладкой торцов. Опоры столов и брифинга, а также опора подвесной тумбы SD-31 имеют толщину 86 мм.
- Полки и задние стенки шкафов, полки греденции, боковые и задние стенки выдвижных ящиков и лотка под канцелярию выполнены из ЛДСП толщиной 16 мм в цвете «антрацит». Торцы деталей обработаны кромочной ПВХ-лентой толщиной 0,6 мм. Остальные элементы мебели выполнены из МДФ толщиной 16 мм, облицованной ПВХ-пленкой.
- Стол руководителя снабжен бюваром, обтянутым черной экокожей.

- На торце рабочих столов имеется выдвижной лоток под канцелярию, установленный на телескопические направляющие.
- Днища лотка под канцелярию и выдвижных ящиков тумб обтянуты тканью темно-серого цвета.
- Стеклённые двери выполнены из тонированного стекла в раме из МДФ.
- Лицевая фурнитура из металла, цвет «черный матовый».
- Ящики тумб устанавливаются на скрытые направляющие.
- Все двери и ящики шкафов и тумб оснащены механизмами плавного закрывания.
- Все гардеробы комплектуются выдвижной штангой для одежды.

ЦВЕТОВОЕ ИСПОЛНЕНИЕ



вишня Вермонт / антрацит



вставки из экокожи



вставки из темно-серой ткани

 **Мебель Стиль**®